



MINISTERIO DE SALUD Y DEPORTES
DIR. GRAL. ASUNTOS ADM. - PRESUPUESTO



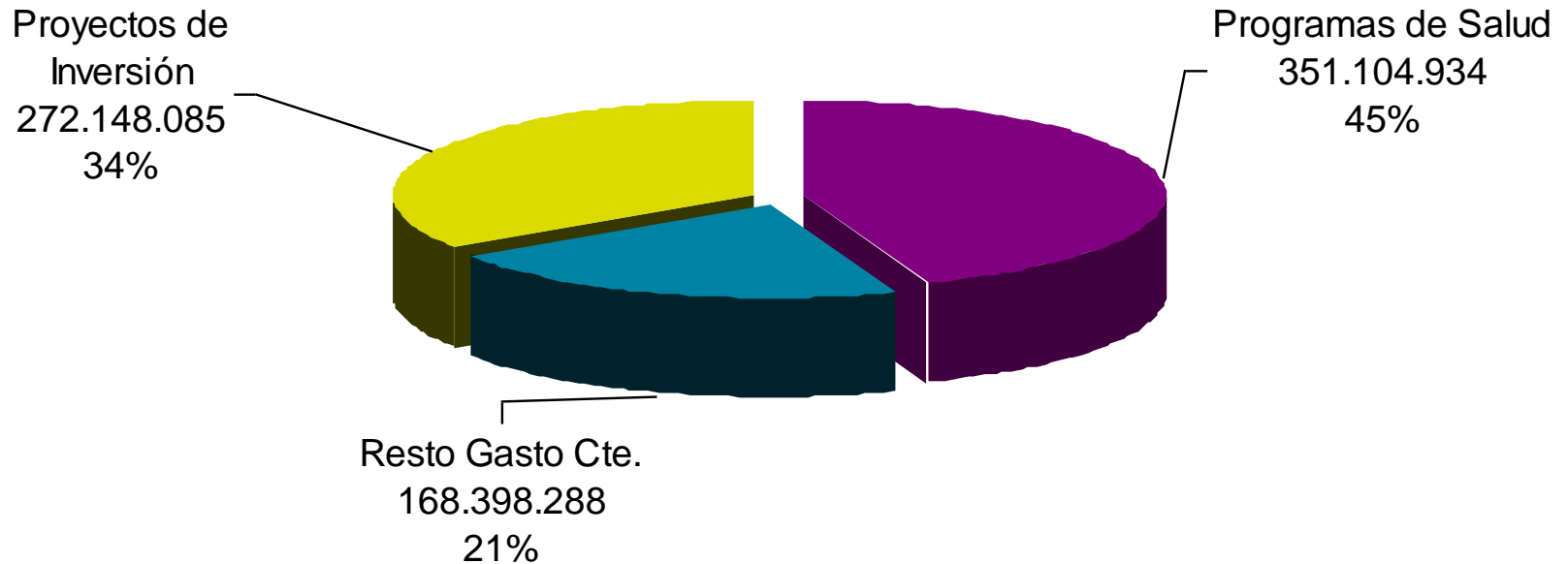
EJECUCION PRESUPUESTARIA AL 31-MARZO-2011



La Paz, 1º abril de 2011



DISTRIBUCION DEL PRESUPUESTO 2011 (Expresado en Bolivianos)

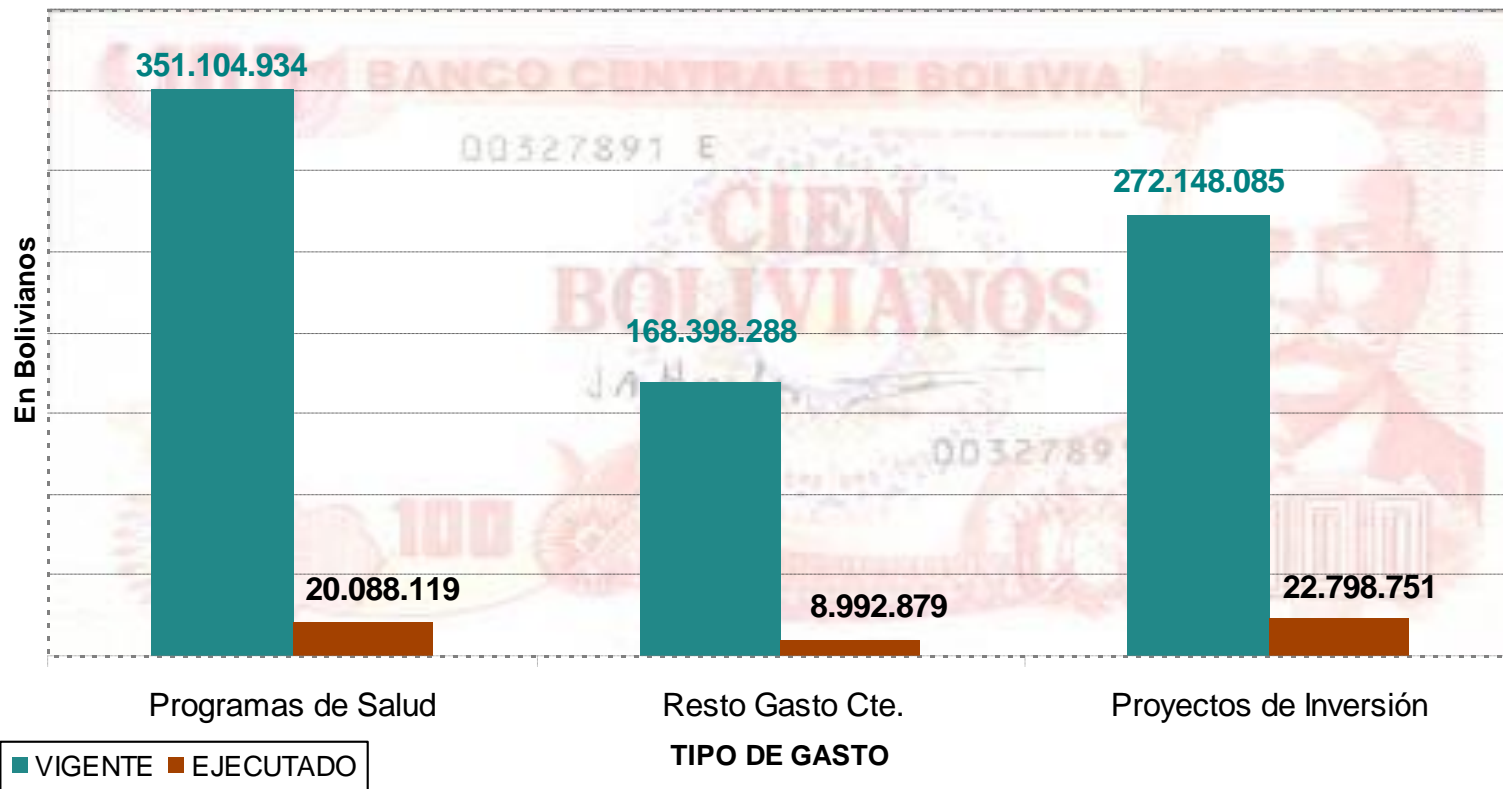


TOTAL PRESUPUESTO MINISTERIO DE SALUD:

Bs 791.651.307

Fuente: SIGMA

EJECUCION DEL PRESUPUESTO AL 31-MARZO DE 2011

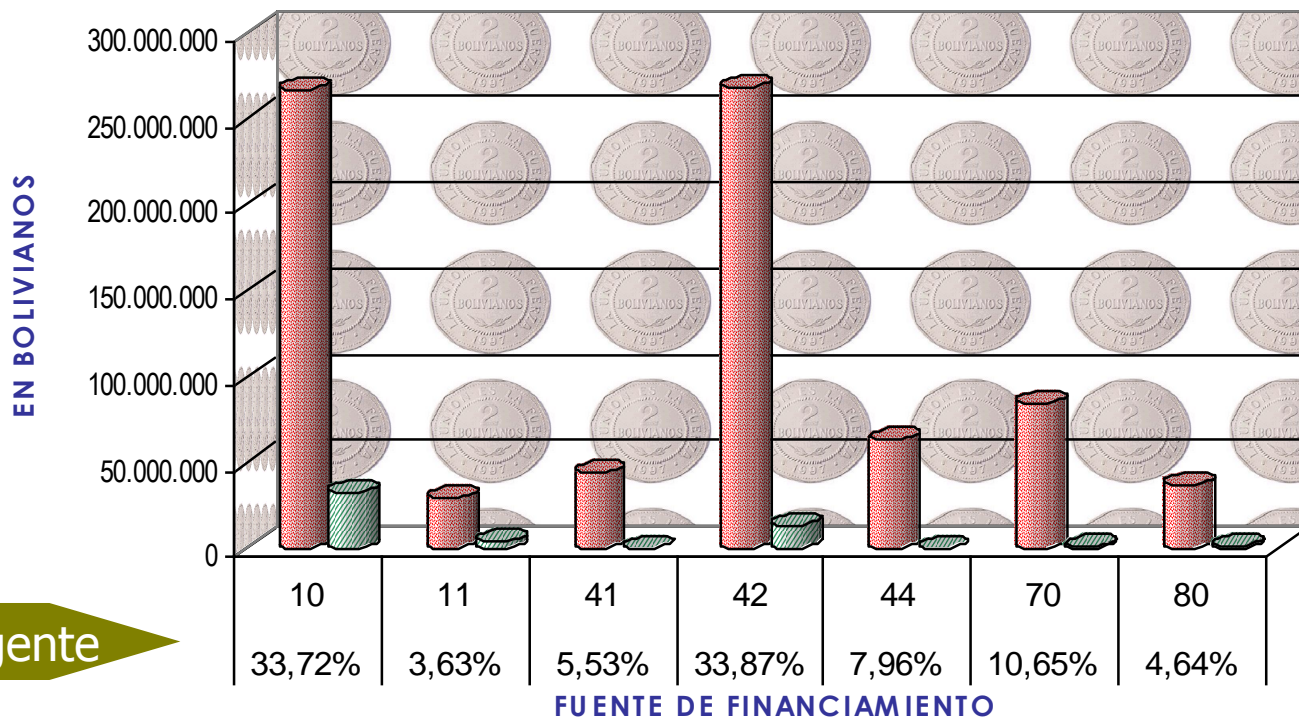


(Expresado en Bolivianos)

| TIPO DE GASTO | APROBADO | AJUSTES | VIGENTE | EJECUTADO | | SALDO/2011 |
|------------------------|--------------------|--------------------|--------------------|-------------------|--------------|--------------------|
| Programas de Salud | 322.375.279 | 28.729.655 | 351.104.934 | 20.088.119 | 5,72% | 331.016.815 |
| Resto Gasto Cte. | 164.078.851 | 4.319.437 | 168.398.288 | 8.992.879 | 5,34% | 159.405.409 |
| Proyectos de Inversión | 164.116.409 | 108.031.676 | 272.148.085 | 22.798.751 | 8,38% | 249.349.334 |
| TOTAL | 650.570.539 | 141.080.768 | 791.651.307 | 51.879.749 | 6,55% | 739.771.558 |

FTE:SIGMA - ETPAPA: Pagado

PRESUPUESTO Y EJECUCION POR FUENTE DE FINANCIAMIENTO AL 31-MARZO-2011



■ VIGENTE ■ EJECUTADO

(Expresado en Bolivianos)

| FTE. FINANCIAMIENTO | APROBADO | PPTO. VIGENTE | | EJECUTADO | | SALDO/2011 |
|--------------------------------------|--------------------|--------------------|----------------|----------------------|--------------|-----------------------|
| 10 - T.G.N. | 127.815.591 | 266.936.359 | 33,72% | 32.640.257,08 | 12,23% | 234.296.101,92 |
| 11 - T.G.N. OTROS INGRESOS (Propios) | 28.760.456 | 28.760.456 | 3,63% | 3.632.133,15 | 12,63% | 25.128.322,85 |
| 41 - TRANSFERENCIAS T.G.N. | 43.758.732 | 43.758.732 | 5,53% | | | 43.758.732,00 |
| 42 - TRANSF. RECURSOS ESPECIF. | 268.095.934 | 268.095.934 | 33,87% | 13.634.674,12 | 5,09% | 254.461.259,88 |
| 44 - TRANSF. DONACION EXTERNA | 63.044.734 | 63.044.734 | 7,96% | | | 63.044.734,00 |
| 70 - CREDITO EXTERNO | 84.303.034 | 84.303.034 | 10,65% | 710.917,09 | 0,84% | 83.592.116,91 |
| 80 - DONACION EXTERNA | 34.792.058 | 36.752.058 | 4,64% | 1.261.767,46 | 3,43% | 35.490.290,54 |
| TOTAL MIN. SALUD | 650.570.539 | 791.651.307 | 100,00% | 51.879.748,90 | 6,55% | 739.771.558,10 |

Fte: SIGMA - ETAPA: Pagado

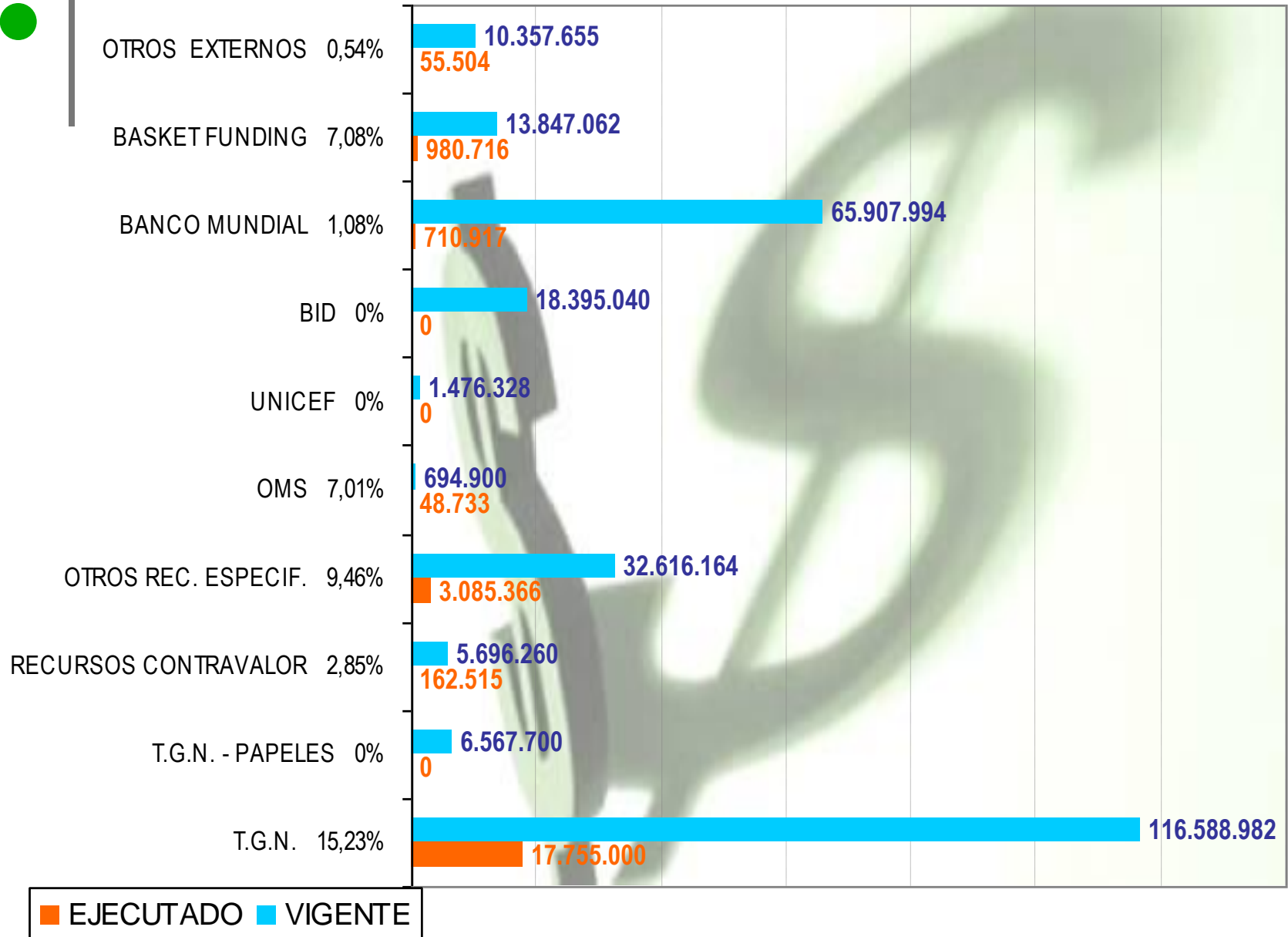


EJECUCION AL 31-MARZO-11 POR ORGANISMO FINANCIADOR GASTO CORRIENTE

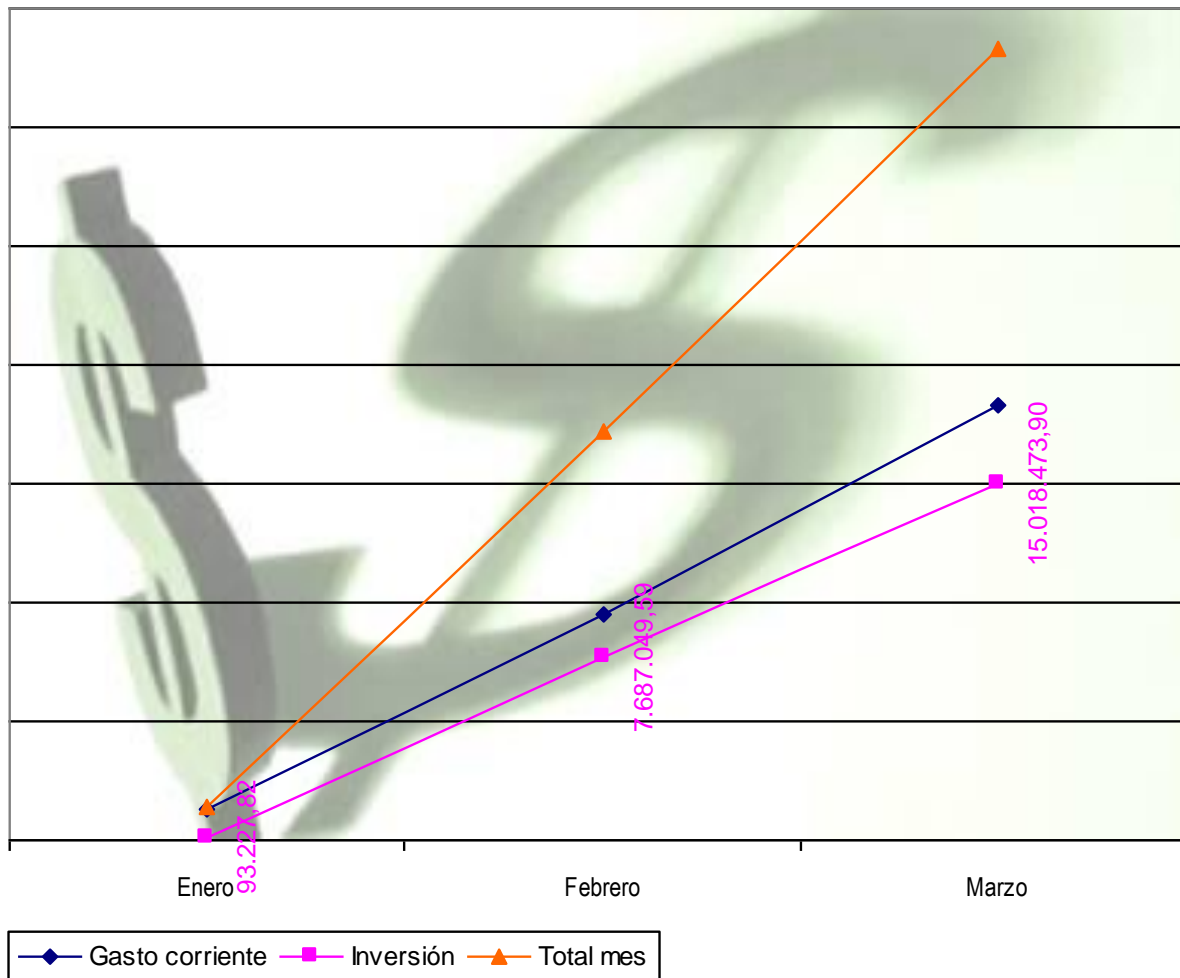
(Expresado en Bolivianos)



EJECUCION AL 31-MARZO-11 POR ORGANISMO FINANCIADOR PROYECTOS DE INVERSION (Expresado en Bolivianos)



EJECUCION MENSUAL DEL PRESUPUESTO GESTION 2011



(Expresado en Bolivianos)

| Descripción | Enero | Febrero | Marzo | Total 2011 | % |
|--------------------|---------------------|----------------------|----------------------|----------------------|--------------|
| Gasto corriente | 1.332.004,69 | 9.479.479,88 | 18.269.513,02 | 29.080.997,59 | 5,60% |
| Inversión | 93.227,82 | 7.687.049,59 | 15.018.473,90 | 22.798.751,31 | 8,38% |
| Total mes | 1.425.232,51 | 17.166.529,47 | 33.287.986,92 | 51.879.748,90 | 6,55% |
| Acumulado ▶ | | 18.591.761,98 | 51.879.748,90 | | |
| | 0,22% | 2,36% | 6,55% | | |

FTE: SIGMA - Etapa: Pagado