



**MINISTERIO DE SALUD Y DEPORTES**  
**DIR. GRAL. ASUNTOS ADM. - PRESUPUESTO**



# EJECUCION PRESUPUESTARIA AL 30-ABRIL-2011

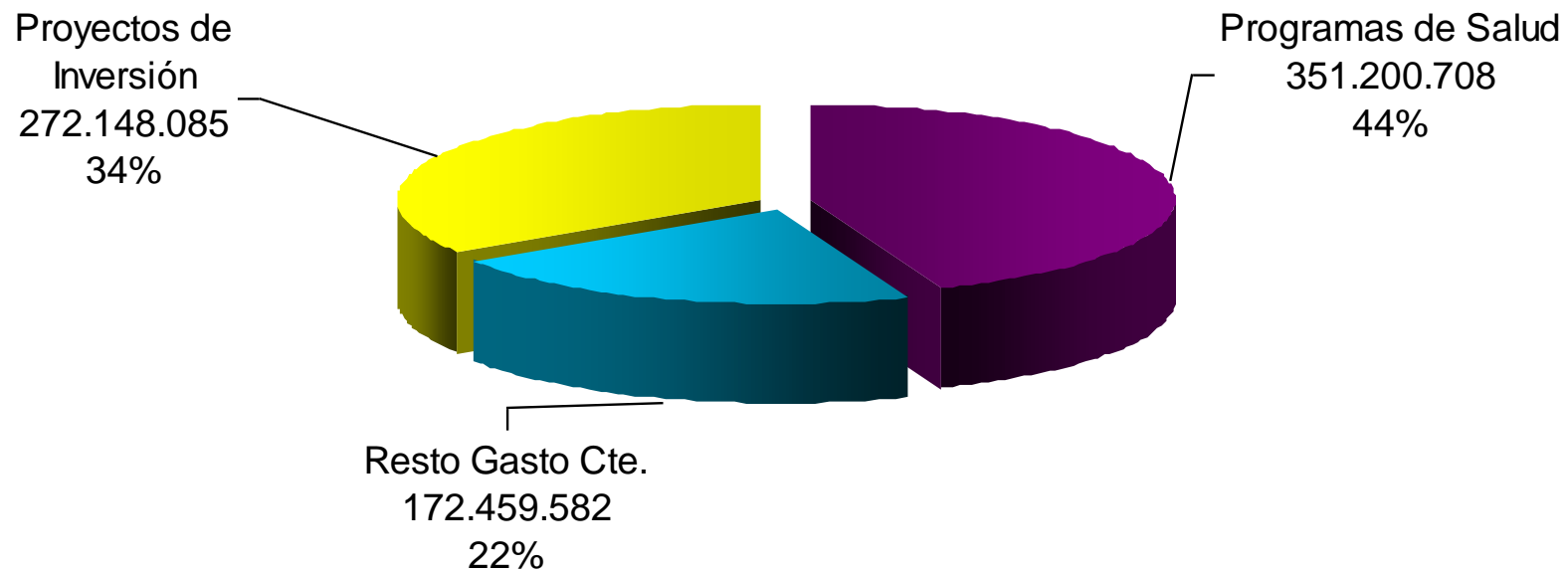
*LA EJECUCION PRESUPUESTARIA AL 30-ABRIL-2011*



*La Paz, 2 mayo de 2011*



## DISTRIBUCION DEL PRESUPUESTO 2011 (Expresado en Bolivianos)



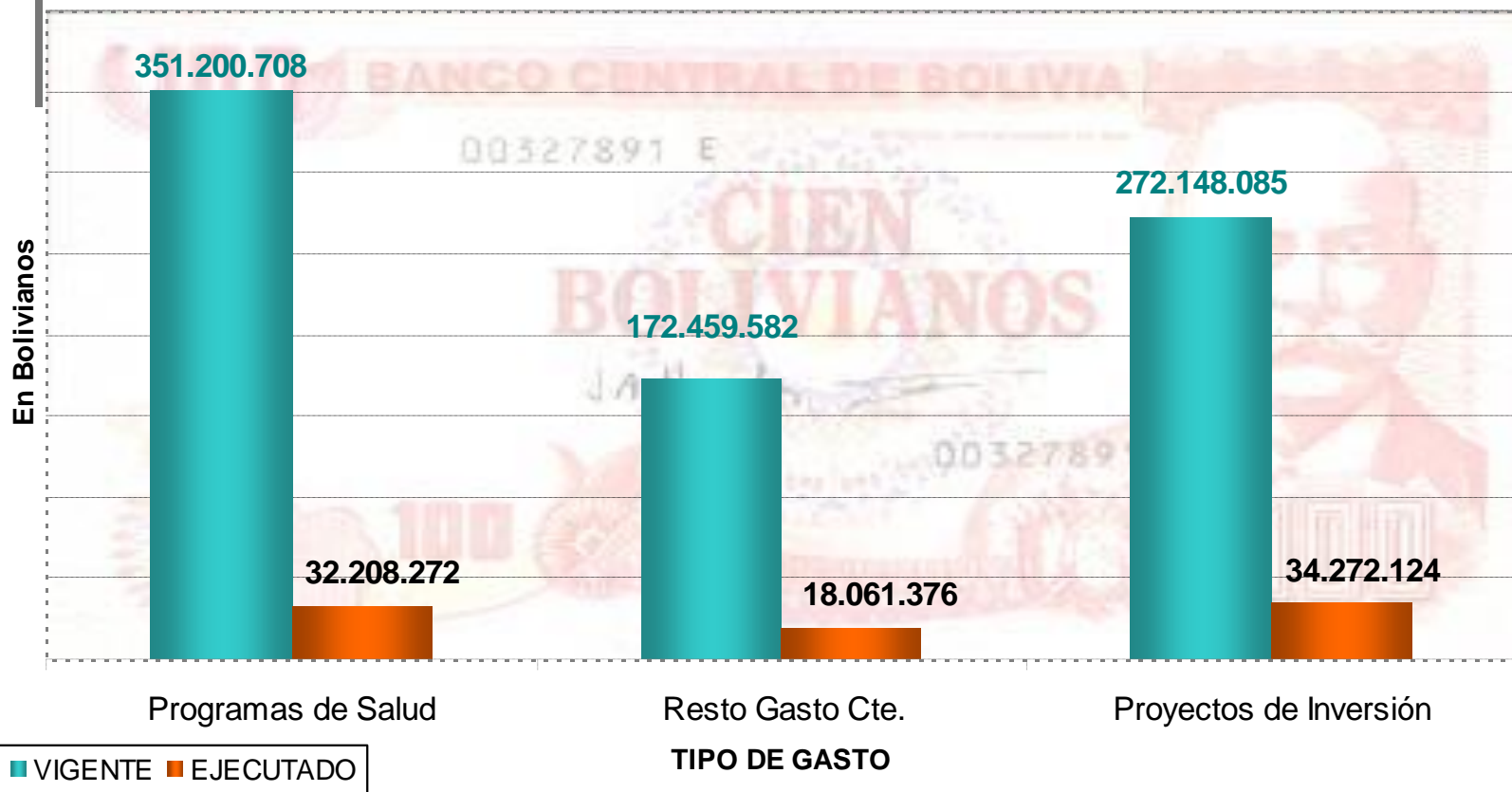
**TOTAL PRESUPUESTO MINISTERIO DE SALUD:**

**Bs 795.808.374**

Fuente: SIGMA



## EJECUCION DEL PRESUPUESTO AL 30-ABRIL DE 2011

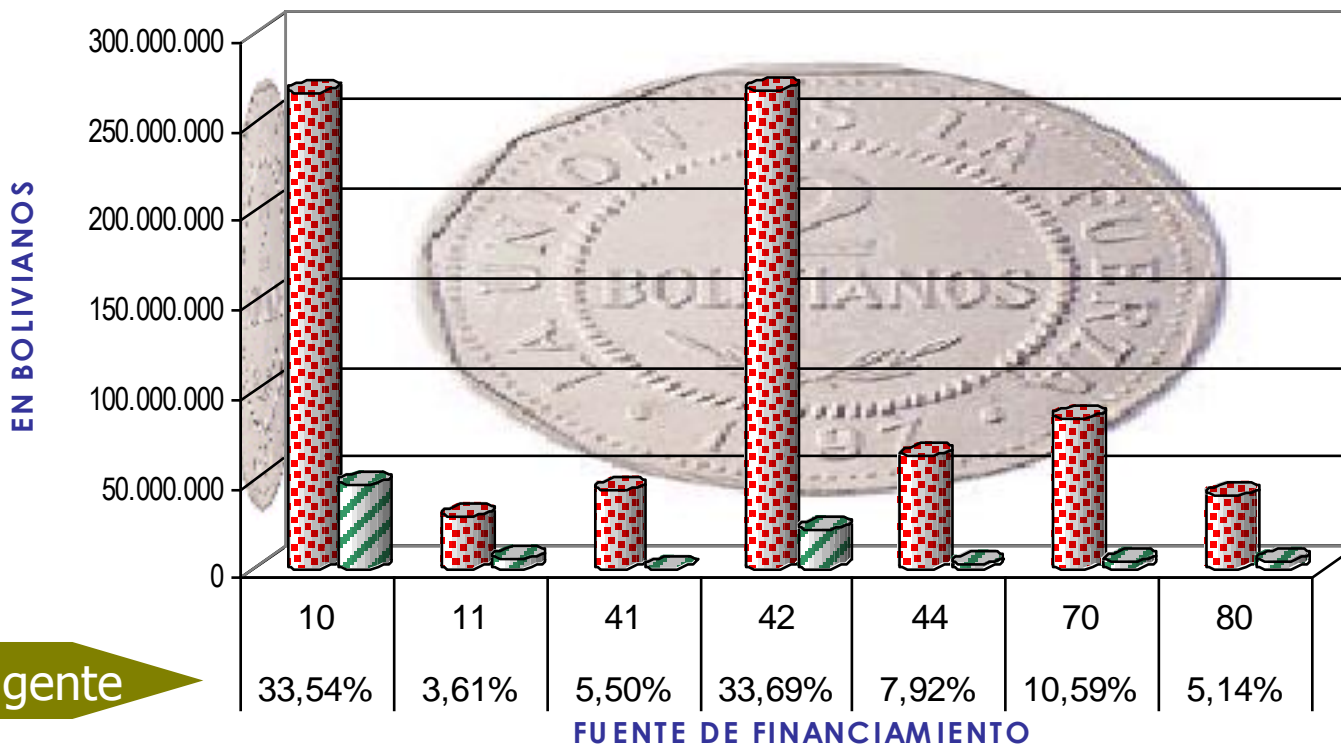


(Expresado en Bolivianos)

TIPO DE GASTO	APROBADO	AJUSTES	VIGENTE	EJECUTADO		SALDO/2011
Programas de Salud	322.375.279	28.825.429	351.200.708	32.208.272	9,17%	318.992.436
Resto Gasto Cte.	164.078.851	8.380.731	172.459.582	18.061.376	10,47%	154.398.206
Proyectos de Inversión	164.116.409	108.031.676	272.148.085	34.272.124	12,59%	237.875.961
<b>TOTAL</b>	<b>650.570.539</b>	<b>145.237.835</b>	<b>795.808.374</b>	<b>84.541.772</b>	<b>10,62%</b>	<b>711.266.603</b>

FTE:SIGMA - ETPAPA: Pagado

## PRESUPUESTO Y EJECUCION POR FUENTE DE FINANCIAMIENTO AL 30-ABRIL-2011



% del Ppto. Vigente

■ VIGENTE     
 ■ EJECUTADO

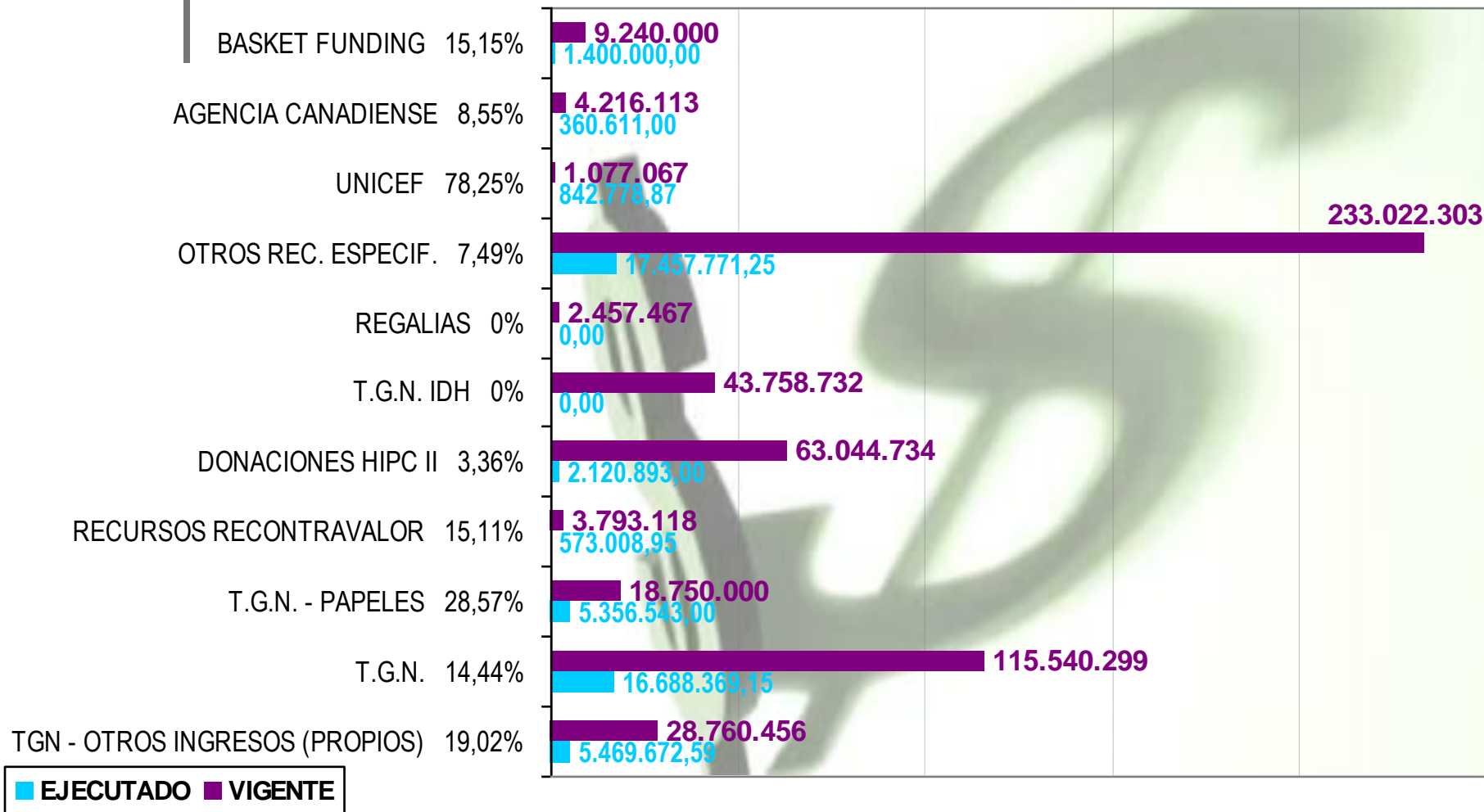
(Expresado en Bolivianos)

FTE. FINANCIAMIENTO	APROBADO	PPTO. VIGENTE		EJECUTADO		SALDO/2011
10 - T.G.N.	127.815.591	266.936.359	33,54%	47.435.283,78	17,77%	219.501.075,22
11 - T.G.N. OTROS INGRESOS (Propios)	28.760.456	28.760.456	3,61%	5.469.672,59	19,02%	23.290.783,41
41 - TRANSFERENCIAS T.G.N.	43.758.732	43.758.732	5,50%			43.758.732,00
42 - TRANSF. RECURSOS ESPECIF.	268.095.934	268.095.934	33,69%	21.833.706,10	8,14%	246.262.227,90
44 - TRANSF. DONACION EXTERNA	63.044.734	63.044.734	7,92%	2.120.893,00	3,36%	60.923.841,00
70 - CREDITO EXTERNO	84.303.034	84.303.034	10,59%	3.501.463,09	4,15%	80.801.570,91
80 - DONACION EXTERNA	34.792.058	40.909.125	5,14%	4.180.753,17	10,22%	36.728.372,20
<b>TOTAL MIN. SALUD</b>	<b>650.570.539</b>	<b>795.808.374</b>	<b>100,00%</b>	<b>84.541.771,73</b>	<b>10,62%</b>	<b>711.266.602,64</b>

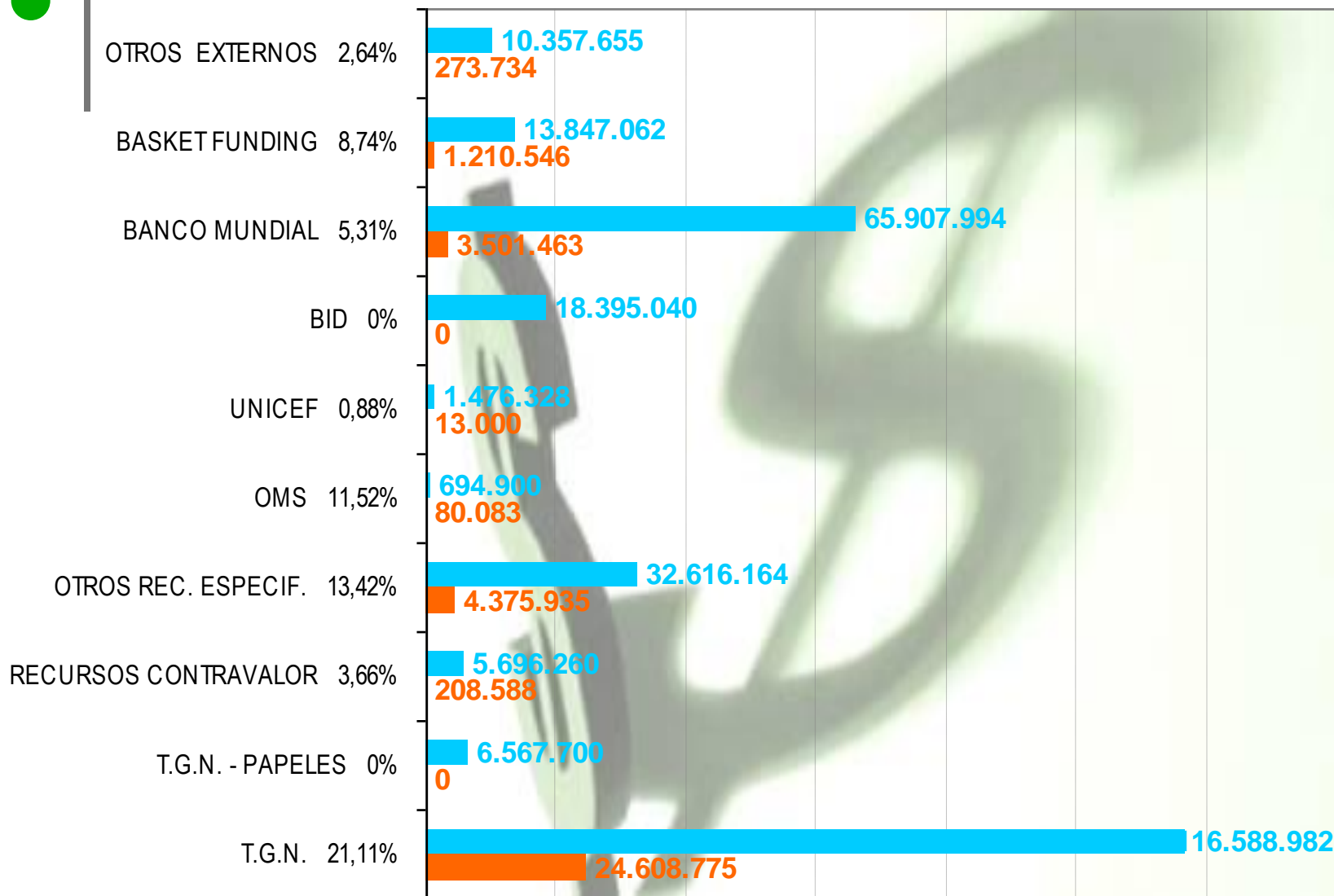
Fte: SIGMA - ETAPA: Pagado

## EJECUCION AL 30-ABRIL-11 POR ORGANISMO FINANCIADOR GASTO CORRIENTE

(Expresado en Bolivianos)

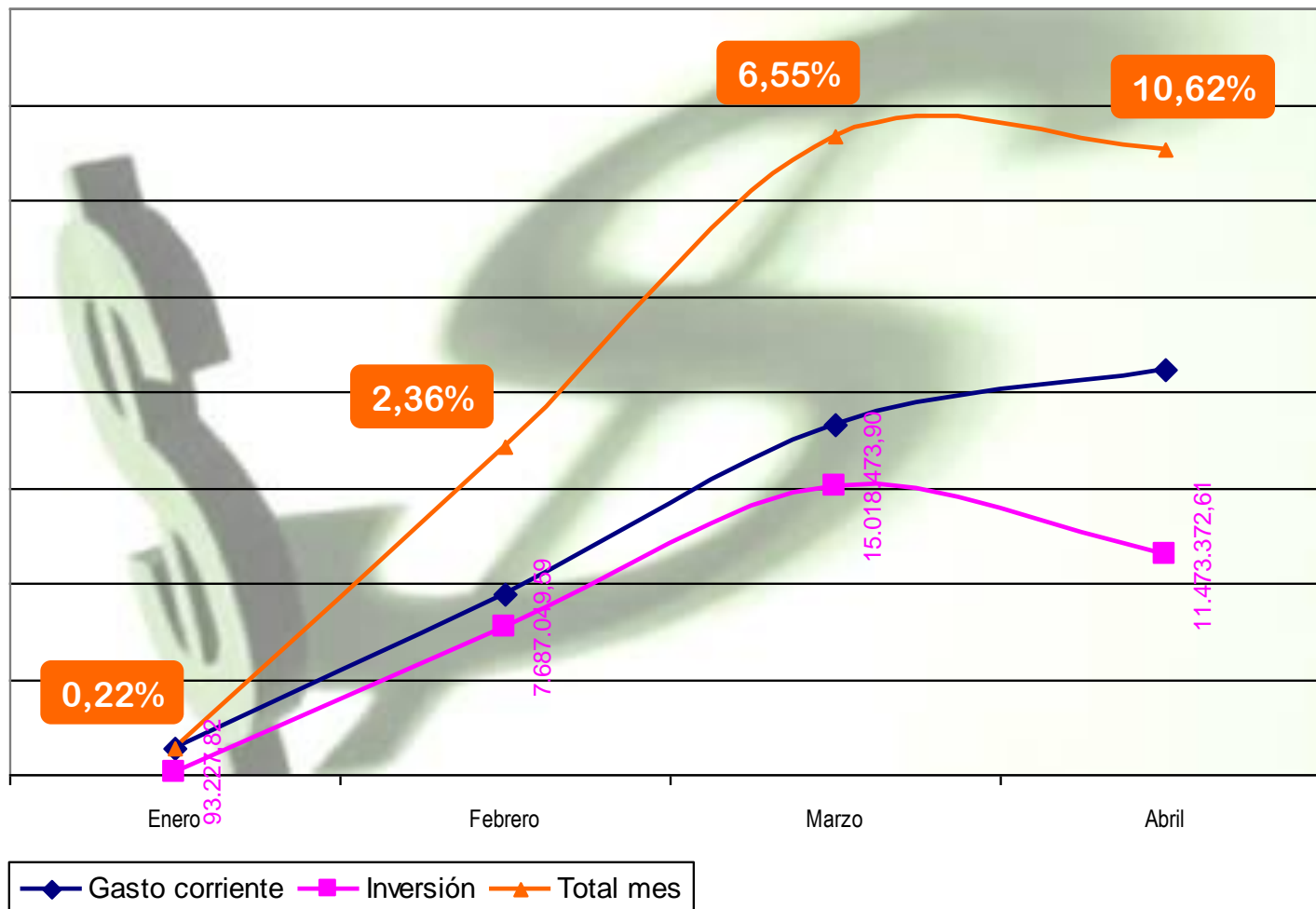


## EJECUCION AL 30-ABRIL-11 POR ORGANISMO FINANCIADOR PROYECTOS DE INVERSION (Expresado en Bolivianos)



■ EJECUTADO 
 ■ VIGENTE

## EJECUCION MENSUAL DEL PRESUPUESTO GESTION 2011



(Expresado en Bolivianos)

Descripción	Enero	Febrero	Marzo	Abril	Total 2011	%
Gasto corriente	1.332.004,69	9.479.479,88	18.269.513,02	21.188.650,22	50.269.647,81	9,60%
Inversión	93.227,82	7.687.049,59	15.018.473,90	11.473.372,61	34.272.123,92	12,59%
<b>Total mes</b>	<b>1.425.232,51</b>	<b>17.166.529,47</b>	<b>33.287.986,92</b>	<b>32.662.022,83</b>	<b>84.541.771,73</b>	<b>10,62%</b>
<b>Acumulado ▶</b>		<b>18.591.761,98</b>	<b>51.879.748,90</b>	<b>84.541.771,73</b>		
	<b>0,22%</b>	<b>2,36%</b>	<b>6,55%</b>	<b>10,62%</b>		

FTE: SIGMA - Etapa: Pagado