



MINISTERIO DE SALUD Y DEPORTES
DIR. GRAL. ASUNTOS ADM. - PRESUPUESTO



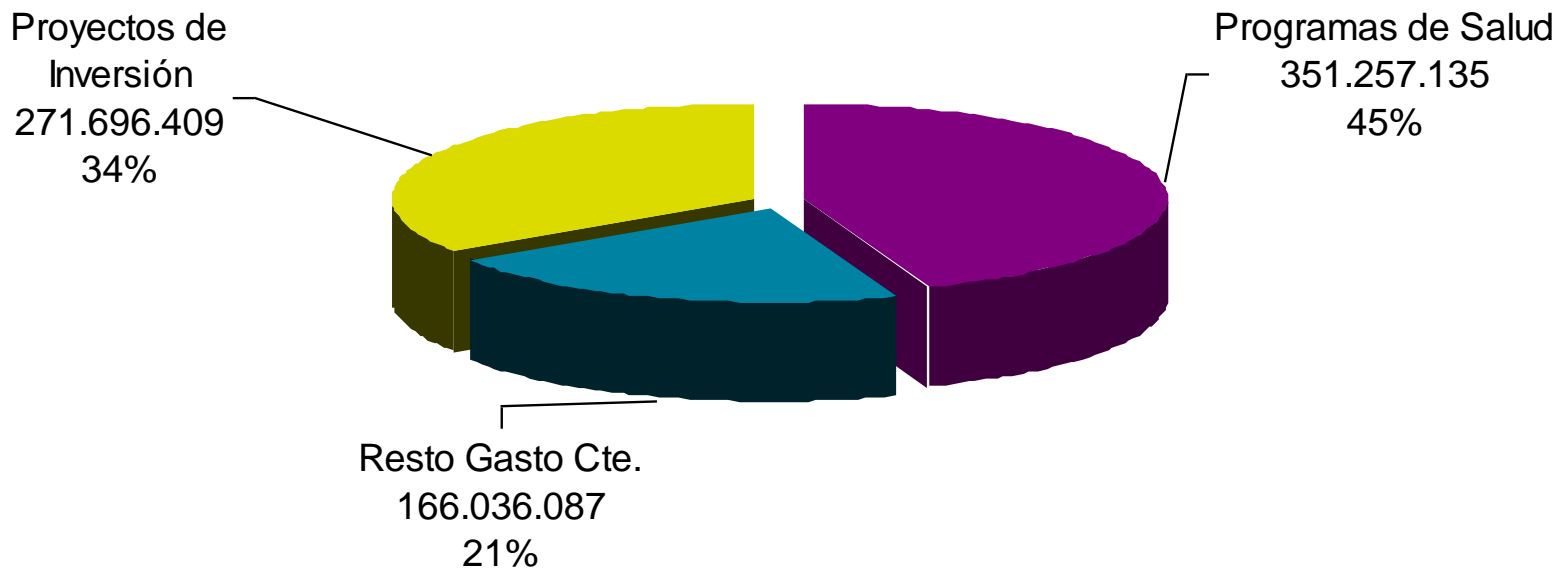
EJECUCION PRESUPUESTARIA AL 28-FEBRERO-2011



La Paz, 1º marzo de 2011



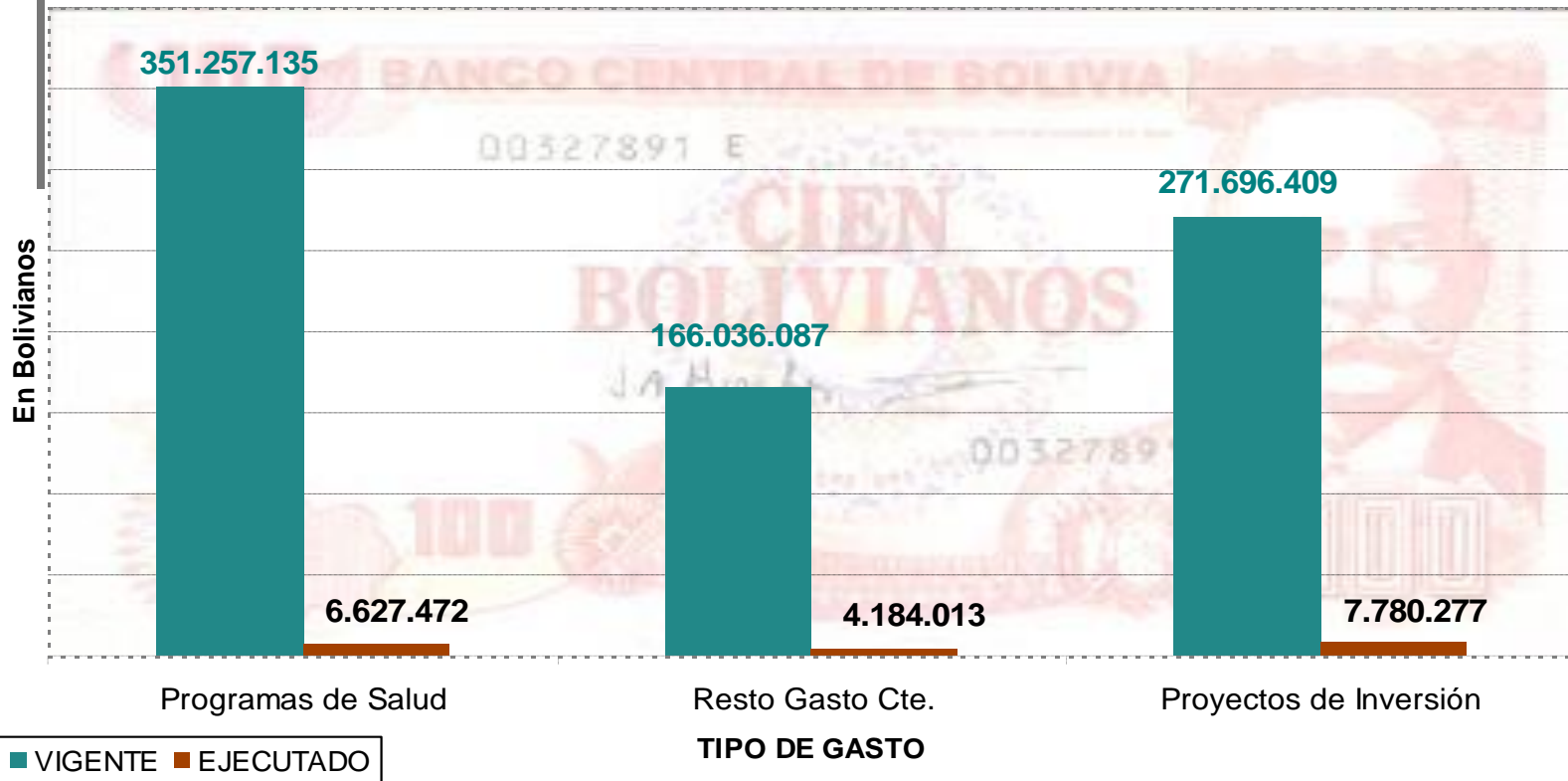
DISTRIBUCION DEL PRESUPUESTO 2011 (Expresado en Bolivianos)



TOTAL PRESUPUESTO MINISTERIO DE SALUD:

Bs 788.989.631

EJECUCION DEL PRESUPUESTO AL 28-FEBRERO-2011



(Expresado en Bolivianos)

| TIPO DE GASTO | APROBADO | AJUSTES | VIGENTE | EJECUTADO | | SALDO/2011 |
|------------------------|--------------------|--------------------|--------------------|-------------------|--------------|--------------------|
| Programas de Salud | 322.375.279 | 28.881.856 | 351.257.135 | 6.627.472 | 1,89% | 344.629.663 |
| Resto Gasto Cte. | 164.078.851 | 1.957.236 | 166.036.087 | 4.184.013 | 2,52% | 161.852.074 |
| Proyectos de Inversión | 164.116.409 | 107.580.000 | 271.696.409 | 7.780.277 | 2,86% | 263.916.132 |
| TOTAL | 650.570.539 | 138.419.092 | 788.989.631 | 18.591.762 | 2,36% | 770.397.869 |

FTE:SIGMA - ETPAPA: Devengado

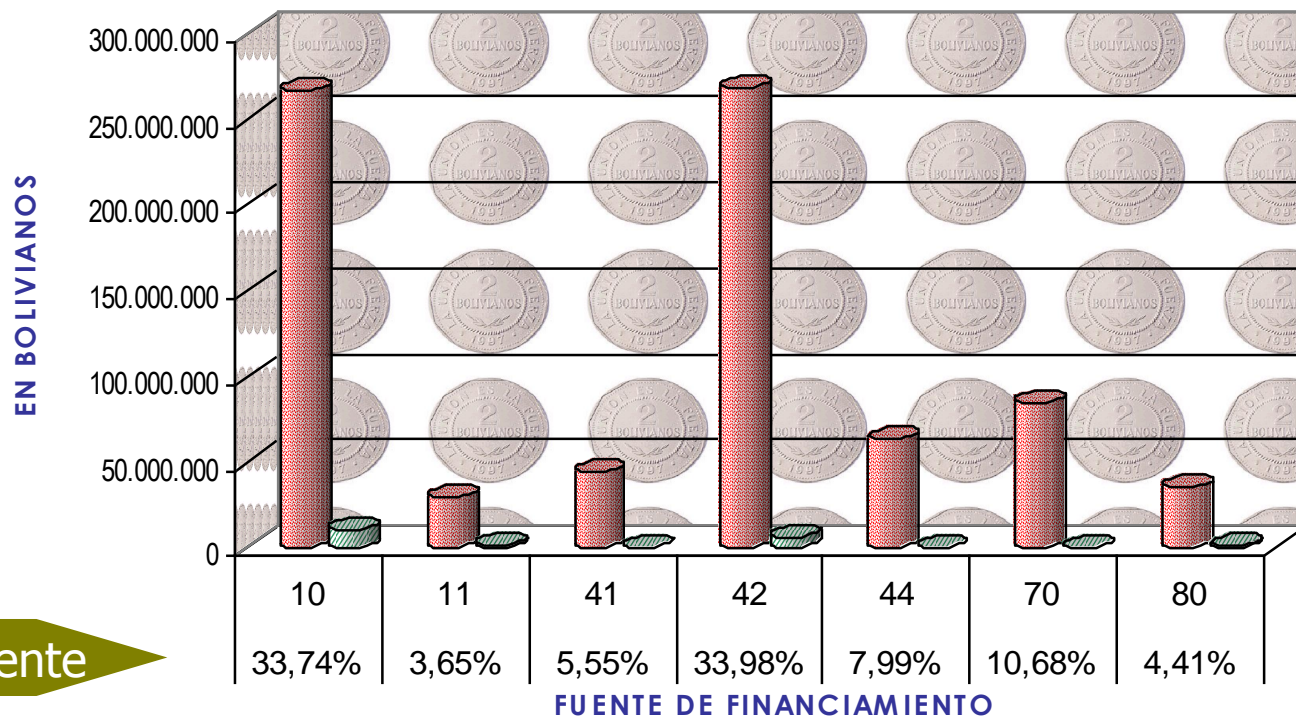
TOTAL EJECUCION AL MES DE ENERO-2011 - 0,22%

Bs 1.425.233

Diferencia respecto al mes anterior: incremento

2,14%

PRESUPUESTO Y EJECUCION POR FUENTE DE FINANCIAMIENTO AL 28-FEBRERO-2011



% del Ppto. Vigente

| | |
|--|--|
| ■ VIGENTE | ■ EJECUTADO |
|--|--|

(Expresado en Bolivianos)

| FTE. FINANCIAMIENTO | APROBADO | PPTO. VIGENTE | | EJECUTADO | | SALDO/2011 |
|--------------------------------------|--------------------|--------------------|----------------|----------------------|--------------|-----------------------|
| 10 - T.G.N. | 127.815.591 | 266.234.683 | 33,74% | 10.024.581,02 | 3,77% | 256.210.101,98 |
| 11 - T.G.N. OTROS INGRESOS (Propios) | 28.760.456 | 28.760.456 | 3,65% | 1.526.594,58 | 5,31% | 27.233.861,42 |
| 41 - TRANSFERENCIAS T.G.N. | 43.758.732 | 43.758.732 | 5,55% | | | 43.758.732,00 |
| 42 - TRANSF. RECURSOS ESPECIF. | 268.095.934 | 268.095.934 | 33,98% | 6.037.337,45 | 2,25% | 262.058.596,55 |
| 44 - TRANSF. DONACION EXTERNA | 63.044.734 | 63.044.734 | 7,99% | | | 63.044.734,00 |
| 70 - CREDITO EXTERNO | 84.303.034 | 84.303.034 | 10,68% | 293.272,65 | 0,35% | 84.009.761,35 |
| 80 - DONACION EXTERNA | 34.792.058 | 34.792.058 | 4,41% | 709.976,28 | 2,04% | 34.082.081,72 |
| TOTAL MIN. SALUD | 650.570.539 | 788.989.631 | 100,00% | 18.591.761,98 | 2,36% | 770.397.869,02 |

Fte: SIGMA - ETAPA: Pagado

EJECUCION AL 28-FEB-11 POR ORGANISMO FINANCIADOR PROYECTOS DE INVERSION (Expresado en Bolivianos)

